



PROFIL 2007 – 2013



Niedersächsisches  
Ministerium für  
Ernährung,  
Landwirtschaft,  
Verbraucherschutz und  
Landesentwicklung



# Akzeptanz und Anwendung von Agrarumweltmaßnahmen seitens der Landwirtschaft

*Dr. Volker Garbe*  
*Rudolf Rantzau*

ML Niedersachsen

**Nährstoffeinträge in der Flussgebietseinheit Weser  
Heute und zukünftig  
Ergebnisse des Modellvorhabens AGRUM Weser**

**06. Mai 2009**





## PROFIL 2007 – 2013



Niedersächsisches  
Ministerium für  
Ernährung,  
Landwirtschaft,  
Verbraucherschutz und  
Landesentwicklung





PROFIL 2007 – 2013



Niedersächsisches  
Ministerium für  
Ernährung,  
Landwirtschaft,  
Verbraucherschutz und  
Landesentwicklung





PROFIL 2007 – 2013



Niedersächsisches  
Ministerium für  
Ernährung,  
Landwirtschaft,  
Verbraucherschutz und  
Landesentwicklung



## Die zwei Säulen der Gemeinsamen Agrarpolitik





## PROFIL 2007 – 2013



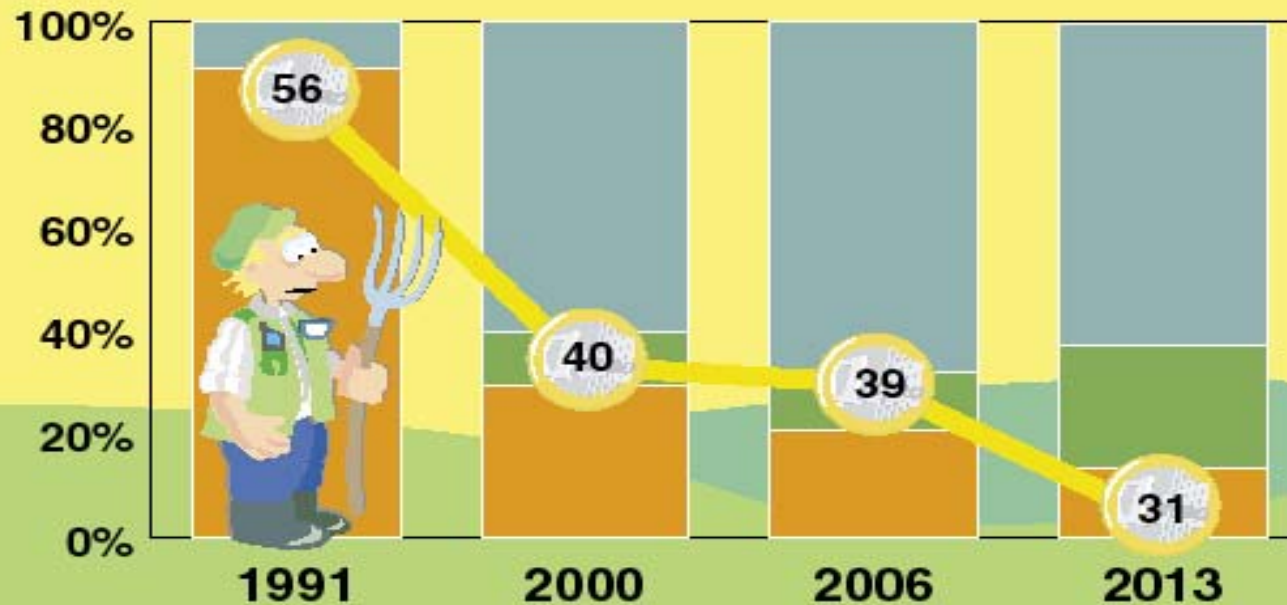
Niedersächsisches  
Ministerium für  
Ernährung,  
Landwirtschaft,  
Verbraucherschutz und  
Landesentwicklung



## Entwicklung der EU-Agrarausgaben



- Marktstützung
- Ländliche Entwicklung
- Direktzahlungen
- Anteil der Agrarmarktausgaben am EU-Haushalt in Prozent



Quelle: Europäische Kommission

© Situationsbericht 2008 – G316





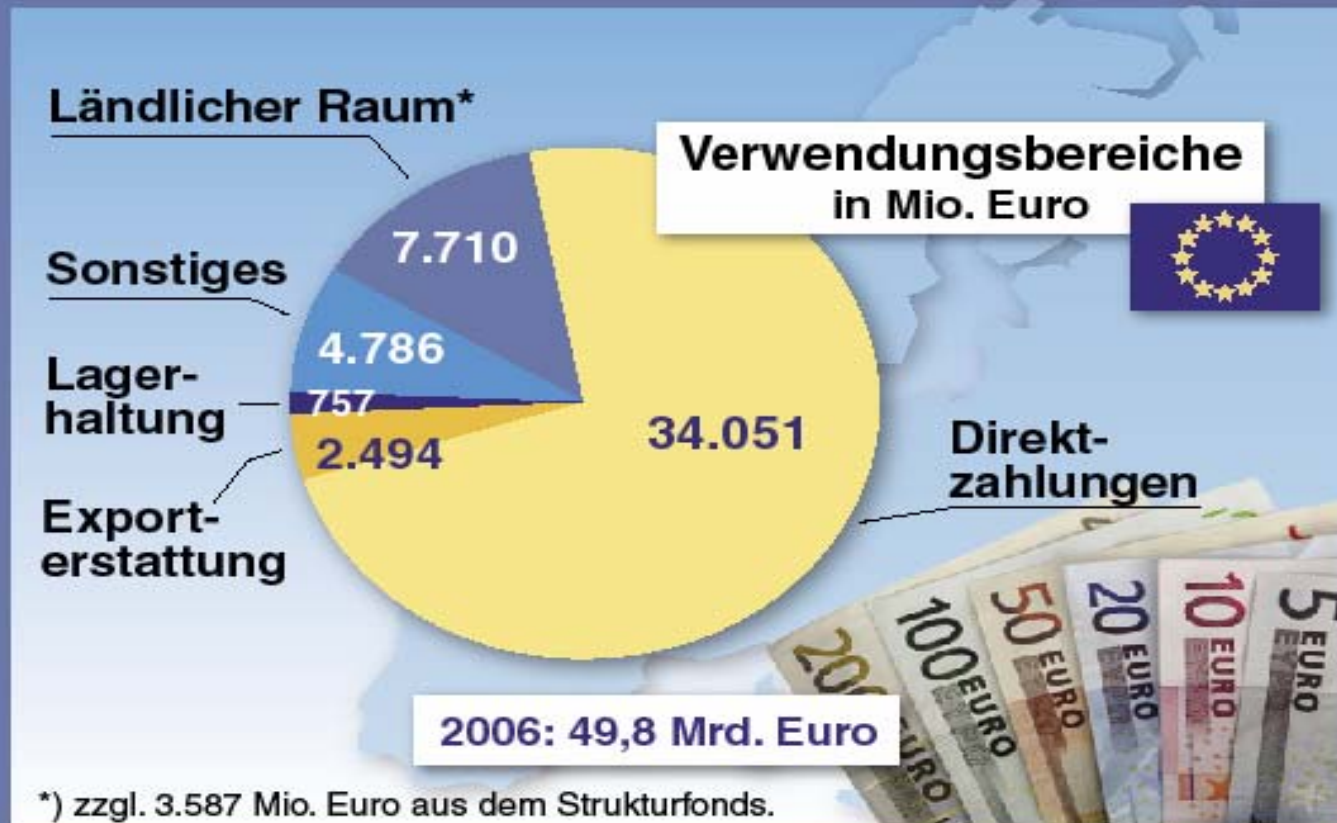
PROFIL 2007 – 2013



Niedersächsisches  
Ministerium für  
Ernährung,  
Landwirtschaft,  
Verbraucherschutz und  
Landesentwicklung



## EU-Haushalt - Agrarausgaben nach Verwendungsbereichen



Quelle: Europäische Kommission

© Situationsbericht 2008 – G022





PROFIL 2007 – 2013



Niedersächsisches  
Ministerium für  
Ernährung,  
Landwirtschaft,  
Verbraucherschutz und  
Landesentwicklung



	NAU/BAU-Maßnahmen 2009	Antragstellung 08 für Neuanträge	Antragstellung 09 für Neuanträge
B1	Ext. GL.nutzung auf Einzelflächen		110 €/ha
B2	ergebnisorientierte Honorg. von ext. GL		110 €/ha
C	Ökologische Anbauverfahren		262/137 €/ha
A2	Mulch-/Direktsaat, Mulchpflanzverfahren		40 €/ha
A3	Umweltfreundliche Ausbringung Gülle		15 €/StG-GVE
A5	Blühstreifen rotierend		540 €/ha
A6	Mehrfährige Blühstreifen lagegenau		330 €/ha
A7	Zwischenfrüchte oder Untersaaten		70 €/ha

Zielgruppe Tierhaltung

Zielgruppe Grünland

Zielgruppe Ackerbau

Zielgruppe Ökol.bau

Mit Gebietskulisse





PROFIL 2007 – 2013



Niedersächsisches  
Ministerium für  
Ernährung,  
Landwirtschaft,  
Verbraucherschutz und  
Landesentwicklung



Ausgaben für Agrarumweltmaßnahmen (NAU-BAU):																	Stand:		28.4.09	
Maßnahme: Umweltfreundliche Ausbringung Gülle													A3	210	Prämienhöhe EURO/SGVE x a:			15		
nach EU-Haushaltsjahren		2007	2008	2009	2010	2011	2012	2013	2014	2015	2016	2017	2018	2019			Summe 07-13	Summe 07-15	Summe gesamt	
	SGVE																			
	in TSD	in Mio. EURO																		
Antrag-stellg.aus:	2003	69,42	1,7	1,7	1,7												5,2	5,2	5,2	
Antrag-stellg.aus:	2004	0,00															0,0	0,0	0,0	
Antrag-stellg.aus:	2005	0,00															0,0	0,0	0,0	
Antrag-stellg.aus:	2006	112,00		1,7	1,7	1,7	1,7	1,7									8,4	8,4	8,4	
Antrag-stellg.aus:	2007	63,33			1,0	1,0	1,0	1,0	1,0								4,8	4,8	4,8	
Antrag-stellg.aus:	2008	166,67				2,5	2,5	2,5	2,5	2,5							10,0	12,5	12,5	
Antrag-stellg.aus:	2009	33,33					0,5	0,5	0,5	0,5	0,5						1,5	2,5	2,5	
Antrag-stellg.aus:	2010	20,00						0,3	0,3	0,3	0,3	0,3					0,0	0,0	1,5	
Antrag-stellg.aus:	2011	113,33							1,7	1,7	1,7	1,7	1,7				0,0	0,0	8,5	
Antrag-stellg.aus:	2012	0,00															0,0	0,0	0,0	
Antrag-stellg.aus:	2013	0,00															0,0	0,0	0,0	
Antrag-stellg.aus:	2014	0,00															0,0	0,0	0,0	
Antrag-stellg.aus:	2015	0,00															0,0	0,0	0,0	
		544,75	1,7	3,4	4,4	5,1	5,6	5,9	6,0	5,0	2,5	2,0	1,7	0,0	0,0	0,0	29,9	33,4	43,4	





PROFIL 2007 – 2013



Niedersächsisches  
Ministerium für  
Ernährung,  
Landwirtschaft,  
Verbraucherschutz und  
Landesentwicklung



## Inanspruchnahme/Ausgaben von und für AUM in Niedersachsen

	Maßnahme	Zeit	Nutzung	Ausgabe Mio €
A2	Mulch-Direktsaat	03-18	162.100 ha	36,4
A3/A4	Umweltfrd. Gülleausbr.	03-18	544.750 GV; 640 ha	43,9
A5/A6	Blühstreifen	04-15	6.900 ha	20,0
A7	Zwischenfrucht/Untersaat	04-18	56.230 ha	26,2
B1/B2	Grünlandextensivierung	01-18	90.360 ha	54,1
B3	Grünlandrandstreifen	10-18	50.000 ha	25,0
B0	Grünlandern. pfluglos	10-18	200.000 ha	40,0
C	Ökolandbau	01-18	131.000 ha	98,2
	Summe			344,2





PROFIL 2007 – 2013



Niedersächsisches  
Ministerium für  
Ernährung,  
Landwirtschaft,  
Verbraucherschutz und  
Landesentwicklung



# Gründe für Akzeptanz von AUM

(in der Reihenfolge mit abnehmende Bedeutung (Tute, 2008))



- Fläche wurde mit Vertrag übernommen
- Lage der Fläche im Schutzgebiet
- Verbesserung des ökologischen Images der Landwirtschaft
- Ungünstige Flächeneigenschaften der Fläche
- Verbesserung des Ansehens der Landwirtschaft in der Gesellschaft
- Verbesserung des Natur- und Umweltschutzes
- Voraussetzungen auf der Fläche sind gegeben
- Finanzieller Anreiz





PROFIL 2007 – 2013



Niedersächsisches  
Ministerium für  
Ernährung,  
Landwirtschaft,  
Verbraucherschutz und  
Landesentwicklung



# Gründe für Nicht Akzeptanz von AUM

(in der Reihenfolge mit abnehmende Bedeutung (Tute, 2008))



- Beratung nicht ausreichend
- Passt nicht aus organisatorischen Gründen
- Zu wenig an Region angepasst
- Mindestlaufzeit 5 Jahre
- zu wenig Mitgestaltungsmöglichkeiten
- Kontrolldichte und -häufigkeit zu hoch
- Auflagen zu hoch, Programme zu kompliziert
- höhere Preise für Agrarprodukte – Prämienhöhe zu gering
- Bürokratieaufwand zu hoch

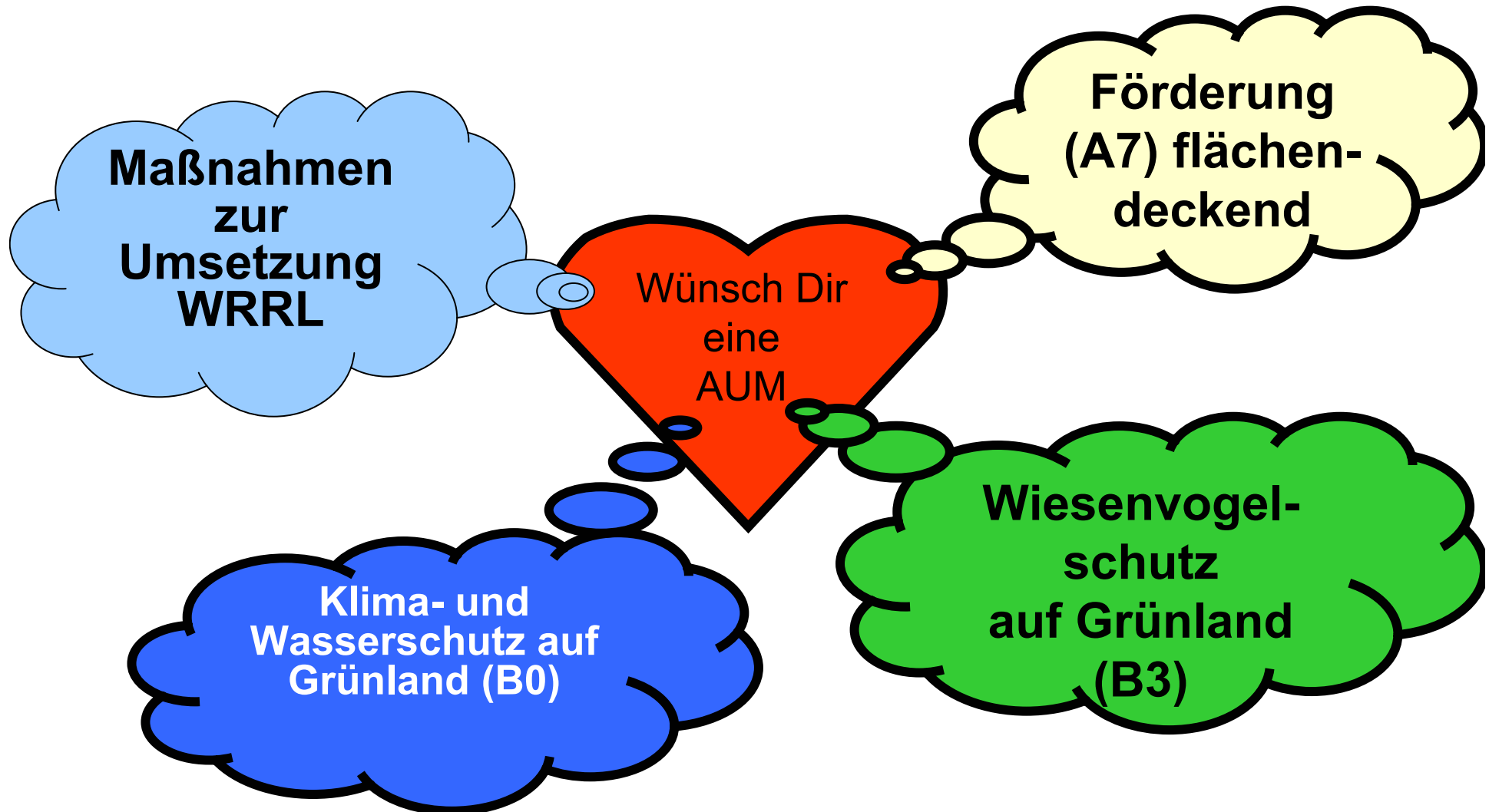




PROFIL 2007 – 2013



Niedersächsisches  
Ministerium für  
Ernährung,  
Landwirtschaft,  
Verbraucherschutz und  
Landesentwicklung





PROFIL 2007 – 2013



Niedersächsisches  
Ministerium für  
Ernährung,  
Landwirtschaft,  
Verbraucherschutz und  
Landesentwicklung



# Vorstellung neuer Maßnahmen

- Grünland: Maßnahme B0 (Klima- und Wasserschutz auf Dauergrünland)
- Grünland: Maßnahme B3 (Wiesenvogelschutz auf Dauergrünland)
- Ausweitung der Förderung von Zwischenfrüchten und Untersaaten A7 flächendeckend auf ganz Niedersachsen





PROFIL 2007 – 2013



Niedersächsisches  
Ministerium für  
Ernährung,  
Landwirtschaft,  
Verbraucherschutz und  
Landesentwicklung



# Grundsätzliche Anmerkungen zu AUM

- Alle AUM haben eine Laufzeit von 5 Jahren
- Die Teilnahme an AUM ist freiwillig
- Bei allen AUM werden die auflagenbedingten Verluste ohne Anreizkomponente ausgeglichen.





# Klima- und Wasserschutz auf Dauergrünland (B0)

Niedersächsisches  
Ministerium für  
Ernährung,  
Landwirtschaft,  
Umweltschutz und  
Ressourcenentwicklung



## Auflagen der

## Maßnahme:

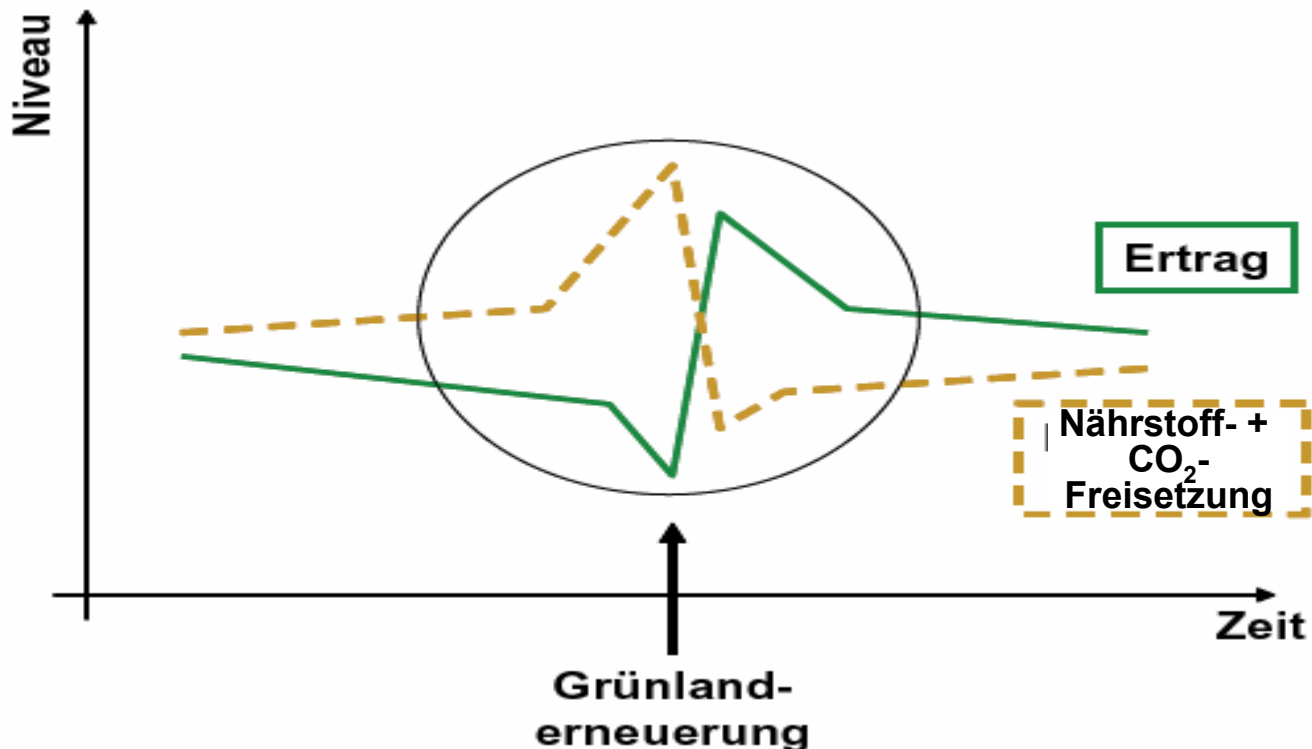
- Verbot tief wendender Bodenbearbeitung zur Grünlanderneuerung
- Verbot des Einsatzes von Totalherbiziden
- Flach wendende Bodenbearbeitung soll auf bis zu 10 % der Flächen möglich sein
- Teilnahme begrenzt auf Milchviehbetriebe
- keine Gebietskulisse
- Bagatellgrenze von 500 € (wie bei allen AUM)
- Auflagen gelten für 100% der Dauergrünlandflächen eines Betriebes
- eine unabhängige Stelle berechnet die Auflagenhöhe (40-50 € pro ha Dauergrünland erscheinen derzeit denkbar).



# Klima- und Wasserschutz auf Dauergrünland (B0)

## Begründung der Maßnahme:

Durch die Maßnahme soll ein Beitrag erbracht werden zur Reduzierung der THG- und Nitrat-Emissionen.





# Klima- und Wasserschutz auf Dauergrünland (B0)

Warum Begrenzung auf  milcherzeugende Betriebe?

Bei Milch erzeugenden Betrieben gibt es Anzeichen, dass der Trend zur Erneuerung mit dem Pflug steigt. Begründung:

- Maschinen werden breiter und arbeiten mit höherer Geschwindigkeit. Der Bedarf an ebene Grünlandflächen steigt.
- Der Qualitätsanspruch an energiereiches Grundfutter steigt mit dem Leistungsniveau der Kühe.
- Eine hohe Grundfutterleistung ist auch im Sinne des Klimaschutzes. Deshalb soll eine Verbesserung der Grasnarbe möglich bleiben, allerdings pfluglos.
- Mit dem Pflug erfolgt der Wiederaustrieb der Neueinsaat deutlich schneller (→CO<sub>2</sub>- und NO<sub>3</sub>-Freisetzung). Bei dem sich anschließenden Schnitt im Herbst sind dadurch deutlich höhere Erträge realisierbar.

(durch die Beihilfe werden die auflagenbedingten Verluste ausgeglichen)



# PROFIL 2007 – 2013



Niedersächsisches  
Ministerium für  
Ernährung,  
Landwirtschaft,  
Verbraucherschutz und  
Landesentwicklung



Maßnahme: Mulch-/Direktsaat, Mulchpflanzverfahren											A2	200	Prämienhöhe EURO/ha*a:					40		
nach EU-Haushaltsjahren		2007	2008	2009	2010	2011	2012	2013	2014	2015	2016	2017	2018	2019				Summe 07-13	Summe 07-15	Summe gesamt
		Fläche															Summe 07-13	Summe 07-15	Summe gesamt	
		in TSD	in Mio. EURO																	
Antrag-stellg.aus:	2003	56,48	3,77	3,77	3,77													11,3	11,3	11,3
Antrag-stellg.aus:	2004	0,00																0,0	0,0	0,0
Antrag-stellg.aus:	2005	0,00																0,0	0,0	0,0
Antrag-stellg.aus:	2006	0,00																0,0	0,0	0,0
Antrag-stellg.aus:	2007	15,63			0,6	0,6	0,6	0,6	0,6									3,1	3,1	3,1
Antrag-stellg.aus:	2008	52,50				2,1	2,1	2,1	2,1	2,1								8,4	10,5	10,5
Antrag-stellg.aus:	2009	20,00					0,80	0,80	0,80	0,80	0,80							2,4	4,0	4,0
Antrag-stellg.aus:	2010	12,50						0,50	0,50	0,50	0,50							1,0	2,0	2,5
Antrag-stellg.aus:	2011	12,50							0,50	0,50	0,50	0,50						0,5	1,5	2,5
Antrag-stellg.aus:	2012	12,50								0,50	0,50	0,50	0,50	0,50				0,0	1,0	2,5
Antrag-stellg.aus:	2013	0,00																0,0	0,0	0,0
Antrag-stellg.aus:	2014	0,00																0,0	0,0	0,0
Antrag-stellg.aus:	2015	0,00																0,0	0,0	0,0
		#####	3,8	3,8	4,4	2,7	3,5	4,0	4,5	4,4	2,3	1,5	1,0	0,5	0,0	0,0	0,0	26,7	33,4	36,4





# Wiesenvogelschutz auf Dauergrünland (B3)

Auflagen der

Maßnahme:

- Auflagen beziehen sich auf Grünlandeinzelflächen
- Nicht walzen, schleppen, mähen und organische Düngemittel in einem 2-Monate-Zeitraum bis einschließlich zum 20. Mai
- Beim 1. Schnitt einen mindestens 2,5 Meter breiten Randstreifen an einer Längsseite nicht mähen
- Dieser Streifen wird mit dem 2. Schnitt geerntet oder abgeweidet, frühestens aber erst zwei Wochen nach dem 20. Mai
- Beweidung ist ohne Zeiteinschränkung erlaubt, aber bis zwei Wochen nach dem o.g. 20. Mai mit entweder maximal 3 Tieren oder maximal 1,5 GVE pro Hektar.



# Wiesenvogelschutz auf Dauergrünland (B3)

Auflagen der

Maßnahme:

- Teilnahme begrenzt auf Milchviehbetriebe
- Keine Gebietskulisse
- Bagatellgrenze von 500 € (wie bei allen AUM)
- Eine unabhängige Stelle berechnet die Auflagenhöhe (100-120 € pro ha Dauergrünland erscheinen derzeit denkbar)




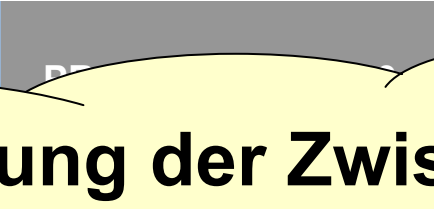
# Wiesenvogelschutz auf Dauergrünland (B3)

## Begründung der Maßnahme:

Die Maßnahme dient dem Wiesenbrüterschutz.

## Warum Begrenzung auf Milch erzeugende Betriebe?


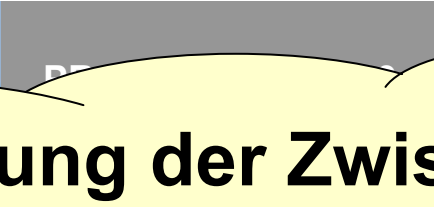
Die Schnittzeitpunkte haben einen großen Einfluss auf die Energiekonzentration im Grundfutter, auf die insbesondere ein Milcherzeuger bei steigendem Leistungsniveau der Kühe angewiesen ist. Dies führt zunehmend zu Konflikten mit dem Brutgeschäft der Wiesenvögel.



# Förderung der Zwischenfrucht oder Untersaat auf Ackerflächen (A7)

## Auflagen der Maßnahme:

- Auf mindestens 5 % der bestehenden Ackerfläche Zwischenfrüchte oder Untersaaten auszusäen
- Zwischenfruchtaussaat spätestens bis zum 15. September
- die Zwischenfrüchte oder Untersaaten nicht vor dem 15. Februar nach Ansaat umbrechen oder auf ähnliche Weise aktiv in den Boden einzuarbeiten,
- die Flächen, auf denen Zwischenfrüchte angebaut werden, bis spätestens 31. Mai des Folgejahres mit einer Hauptfrucht neu zu bestellen



# Förderung der Zwischenfrucht oder Untersaat auf Ackerflächen (A7)

## Auflagen der Maßnahme:

- Keine Gebietskulisse
- Bagatellgrenze von 500 € (wie bei allen AUM)
- Die Beihilfe beträgt jährlich 70 EUR/ha  
Zwischenfrüchte oder Untersaat (45 EUR/ha für  
Ökobetriebe)

## Förderung A7 flächen- deckend

### Begründung der Maßnahme:

- Sie verbessert die biol. Aktivität und Struktur des Bodens,
- damit dient sie dem Schutz des Bodens vor Erosion,
- sie reduziert den Nährstoffaustrag und
- dient damit dem Schutz des Grundwassers

### Warum Aufhebung der Gebietskulisse?

Die o.g. positiven Wirkungen sind nicht nur in der in Gebieten der WRRL von Bedeutung (bisherige Gebietskulisse), sondern flächendeckend.



PROFIL 2007 – 2013



Niedersächsisches  
Ministerium für  
Ernährung,  
Landwirtschaft,  
Verbraucherschutz und  
Landesentwicklung



Vielen Dank für die  
Aufmerksamkeit





PROFIL 2007 – 2013



Niedersächsisches  
Ministerium für  
Ernährung,  
Landwirtschaft,  
Verbraucherschutz und  
Landesentwicklung



Ausgaben für Agrarumweltmaßnahmen (NAU-BAU):																	Stand:	28.4.09	
Maßnahme: 220 Blühflächen auf Stilllegungsflächen													A4	220	Prämienhöhe EURO/ha*a:			160	
nach EU-Haushaltsjahren		2007	2008	2009	2010	2011	2012	2013	2014	2015	2016	2017	2018	2019			Summe	Summe	Summe
	Fläche																07-13	07-15	gesamt
	in TSD	in Mio. EURO																	
Antrag-stellg.aus:	2003	0,64	0,171	0,17	0,17												0,5	0,5	0,5
Antrag-stellg.aus:	2004	0,00															0,0	0,0	0,0
Antrag-stellg.aus:	2005	0,00															0,0	0,0	0,0
Antrag-stellg.aus:	2006	0,00															0,0	0,0	0,0
Antrag-stellg.aus:	2007	0,00															0,0	0,0	0,0
Antrag-stellg.aus:	2008	0,00															0,0	0,0	0,0
Antrag-stellg.aus:	2009	0,00															0,0	0,0	0,0
Antrag-stellg.aus:	2010	0,00															0,0	0,0	0,0
Antrag-stellg.aus:	2011	0,00															0,0	0,0	0,0
Antrag-stellg.aus:	2012	0,00															0,0	0,0	0,0
Antrag-stellg.aus:	2013	0,00															0,0	0,0	0,0
Antrag-stellg.aus:	2014	0,00															0,0	0,0	0,0
Antrag-stellg.aus:	2015	0,00															0,0	0,0	0,0
		0,64	0,2	0,2	0,2	0,0	0,0	0,0	0,0	0,0	0,0	0,0	0,0	0,0	0,0	0,0	0,5	0,5	0,5





PROFIL 2007 – 2013



Niedersächsisches  
Ministerium für  
Ernährung,  
Landwirtschaft,  
Verbraucherschutz und  
Landesentwicklung



Ausgaben für Agrarumweltmaßnahmen (NAU-BAU):																	Stand:		28.4.09		
Maßnahme: Blühstreifen rotierend													A5	230	Prämienhöhe EURO/ha*a:			540			
nach EU-Haushaltsjahren		2007	2008	2009	2010	2011	2012	2013	2014	2015	2016	2017	2018	2019							
		Fläche														Summe	Summe	Summe			
		in TSD	in Mio. EURO													07-13	07-15	gesamt			
Antrag-stellg.aus:	2003	0,00																	0,0	0,0	0,0
Antrag-stellg.aus:	2004	0,00																	0,0	0,0	0,0
Antrag-stellg.aus:	2005	0,00																	0,0	0,0	0,0
Antrag-stellg.aus:	2006	4,93		2,66	2,66	2,66	2,66	2,66											13,3	13,3	13,3
Antrag-stellg.aus:	2007	0,00																	0,0	0,0	0,0
Antrag-stellg.aus:	2008	0,90				0,49	0,49	0,49	0,49	0,49									1,9	2,4	2,4
Antrag-stellg.aus:	2009	0,93					0,5	0,5	0,5	0,5	0,5								1,5	2,5	2,5
Antrag-stellg.aus:	2010	0,00																	0,0	0,0	0,0
Antrag-stellg.aus:	2011	0,00																	0,0	0,0	0,0
Antrag-stellg.aus:	2012	0,00																	0,0	0,0	0,0
Antrag-stellg.aus:	2013	0,00																	0,0	0,0	0,0
Antrag-stellg.aus:	2014	0,00																	0,0	0,0	0,0
Antrag-stellg.aus:	2015	0,00																	0,0	0,0	0,0
		5,83	0,0	2,7	2,7	3,1	3,6	3,6	1,0	1,0	0,5	0,0	0,0	0,0	0,0	0,0	0,0	0,0	16,7	18,2	18,2





# PROFIL 2007 – 2013



Niedersächsisches  
Ministerium für  
Ernährung,  
Landwirtschaft,  
Verbraucherschutz und  
Landesentwicklung



Ausgaben für Agrarumweltmaßnahmen (NAU-BAU):																	Stand:	30.3.09		
Maßnahme: 240 Blühstreifen fest												A6	240	Prämienhöhe EURO/ha*a:				330		
nach EU-Haushaltsjahren		2007	2008	2009	2010	2011	2012	2013	2014	2015	2016	2017	2018	2019			Summe 07-13	Summe 07-15	Summe gesamt	
		Fläche																		
		in TSD	in Mio. EURO																	
Antrag-stellg.aus:	2003	0,03	0,02	0,02	0,02												0,0	0,0	0,0	
Antrag-stellg.aus:	2004	0,00															0,0	0,0	0,0	
Antrag-stellg.aus:	2005	0,00															0,0	0,0	0,0	
Antrag-stellg.aus:	2006	0,00															0,0	0,0	0,0	
Antrag-stellg.aus:	2007	0,98			0,3	0,3	0,3	0,3	0,3								1,6	1,6	1,6	
Antrag-stellg.aus:	2008	0,015				0,0	0,0	0,0	0,0	0,0							0,0	0,0	0,0	
Antrag-stellg.aus:	2009	0,015					0,0	0,0	0,0	0,0							0,0	0,0	0,0	
Antrag-stellg.aus:	2010	0,015						0,01	0,01	0,01	0,01	0,01					0,0	0,0	0,0	
Antrag-stellg.aus:	2011	0,030							0,0	0,0	0,0	0,0	0,0				0,0	0,0	0,1	
Antrag-stellg.aus:	2012	0,00															0,0	0,0	0,0	
Antrag-stellg.aus:	2013	0,00															0,0	0,0	0,0	
Antrag-stellg.aus:	2014	0,00															0,0	0,0	0,0	
Antrag-stellg.aus:	2015	0,00															0,0	0,0	0,0	
		1,07	0,0	0,0	0,3	0,3	0,3	0,3	0,3	0,0	0,0	0,0	0,0	0,0	0,0	0,0	1,7	1,7	1,8	





PROFIL 2007 – 2013



Niedersächsisches  
Ministerium für  
Ernährung,  
Landwirtschaft,  
Verbraucherschutz und  
Landesentwicklung



Ausgaben für Agrarumweltmaßnahmen (NAU-BAU):																	Stand:		28.4.09		
Maßnahme: Zwischenfruchtanbau/Untersaaten													A7	250	Prämienhöhe EURO/ha*a:				70		
nach EU-Haushaltsjahren		2007	2008	2009	2010	2011	2012	2013	2014	2015	2016	2017	2018	2019							
		Fläche															Summe	Summe	Summe		
		in TSD	in Mio. EURO														07-13	07-15	gesamt		
Antrag-stellg.aus:	2003	0,00																	0,0	0,0	0,0
Antrag-stellg.aus:	2004	16,69	1,46	1,46	1,46	1,46												5,8	5,8	5,8	
Antrag-stellg.aus:	2005	0,00																0,0	0,0	0,0	
Antrag-stellg.aus:	2006	0,00																0,0	0,0	0,0	
Antrag-stellg.aus:	2007	0,00																0,0	0,0	0,0	
Antrag-stellg.aus:	2008	23,83				1,7	1,7	1,7	1,7	1,7								6,7	8,3	8,3	
Antrag-stellg.aus:	2009	18,57					1,3	1,3	1,3	1,3	1,3							3,9	6,5	6,5	
Antrag-stellg.aus:	2010	8,57						0,6	0,6	0,6	0,6	0,6						1,2	2,4	3,0	
Antrag-stellg.aus:	2011	7,14							0,5	0,5	0,5	0,5	0,5					0,0	1,5	2,5	
Antrag-stellg.aus:	2012	0,00																0,0	0,0	0,0	
Antrag-stellg.aus:	2013	0,00																0,0	0,0	0,0	
Antrag-stellg.aus:	2014	0,00																0,0	0,0	0,0	
Antrag-stellg.aus:	2015	0,00																0,0	0,0	0,0	
		56,23	1,5	1,5	1,5	3,1	3,0	3,6	4,1	4,1	2,4	1,1	0,5	0,0	0,0	0,0	0,0	17,6	24,6	26,2	





PROFIL 2007 – 2013



Niedersächsisches  
Ministerium für  
Ernährung,  
Landwirtschaft,  
Verbraucherschutz und  
Landesentwicklung



Ausgaben für Agrarumweltmaßnahmen (NAU-BAU):																	Stand:	28.4.09				
Maßnahme: Grünlandextensivierung Gesamtbetrieb													Balt	120		Prämienhöhe EURO/ha*a:				110		
nach EU-Haushaltsjahren		2007	2008	2009	2010	2011	2012	2013	2014	2015	2016	2017	2018	2019								
		Fläche																Summe	Summe	Summe		
		in TSD	in Mio. EURO																	07-13	07-15	gesamt
Antrag-stellg.aus:	01-03	6,36	1,6	1,5	0,4													3,5	3,5	3,5		
Antrag-stellg.aus:	2004	4,89	0,7	0,7	0,7	0,7												2,7	2,7	2,7		
Antrag-stellg.aus:	2005	19,43	2,1	2,1	2,1	2,1	2,1											10,7	10,7	10,7		
Antrag-stellg.aus:	2006	0,00																0,0	0,0	0,0		
Antrag-stellg.aus:	2007	0,00																0,0	0,0	0,0		
Antrag-stellg.aus:	2008	0,00																0,0	0,0	0,0		
Antrag-stellg.aus:	2009	0,00																0,0	0,0	0,0		
Antrag-stellg.aus:	2010	0,00																0,0	0,0	0,0		
Antrag-stellg.aus:	2011	0,00																0,0	0,0	0,0		
Antrag-stellg.aus:	2012	0,00																0,0	0,0	0,0		
Antrag-stellg.aus:	2013	0,00																0,0	0,0	0,0		
Antrag-stellg.aus:	2014	0,00																0,0	0,0	0,0		
Antrag-stellg.aus:	2015	0,00																0,0	0,0	0,0		
		30,69	4,4	4,3	3,2	2,8	2,1	0,0	0,0	0,0	0,0	0,0	0,0	0,0	0,0	0,0	0,0	16,9	16,9	16,9		





PROFIL 2007 – 2013



Niedersächsisches  
Ministerium für  
Ernährung,  
Landwirtschaft,  
Verbraucherschutz und  
Landesentwicklung



Ausgaben für Agrarumweltmaßnahmen (NAU-BAU):																	Stand:	28.4.09	
Maßnahme: Ext. Grünland/Einzelfl., Verring. d. Betr.mittelanw.													B1	121	Prämienhöhe EURO/ha*a:				110
nach EU-Haushaltsjahren		2007	2008	2009	2010	2011	2012	2013	2014	2015	2016	2017	2018	2019			Summe 07-13	Summe 07-15	Summe gesamt
	Fläche																		
	in TSD	in Mio. EURO																	
Antrag-stellg.aus:	2003	0,00															0,0	0,0	0,0
Antrag-stellg.aus:	2004	0,00															0,0	0,0	0,0
Antrag-stellg.aus:	2005	0,00															0,0	0,0	0,0
Antrag-stellg.aus:	2006	10,24	1,1	1,1	1,1	1,1	1,1									5,6	5,6	5,6	
Antrag-stellg.aus:	2007	7,22		0,8	0,8	0,8	0,8	0,8								4,0	4,0	4,0	
Antrag-stellg.aus:	2008	6,02			0,7	0,7	0,7	0,7	0,7							2,6	3,3	3,3	
Antrag-stellg.aus:	2009	7,27				0,8	0,8	0,8	0,8	0,8						2,4	4,0	4,0	
Antrag-stellg.aus:	2010	20,00					2,2	2,2	2,2	2,2	2,2					4,4	8,8	11,0	
Antrag-stellg.aus:	2011	11,82						1,3	1,3	1,3	1,3	1,3				1,3	3,9	6,5	
Antrag-stellg.aus:	2012	0,00														0,0	0,0	0,0	
Antrag-stellg.aus:	2013	0,00														0,0	0,0	0,0	
Antrag-stellg.aus:	2014	0,00														0,0	0,0	0,0	
Antrag-stellg.aus:	2015	0,00														0,0	0,0	0,0	
		55,29	0,0	1,1	1,9	2,6	3,4	5,6	5,8	5,0	4,3	3,5	1,3	0,0	0,0	0,0	20,3	29,6	34,4





PROFIL 2007 – 2013



Niedersächsisches  
Ministerium für  
Ernährung,  
Landwirtschaft,  
Verbraucherschutz und  
Landesentwicklung



Ausgaben für Agrarumweltmaßnahmen (NAU-BAU):																	Stand:		28.4.09	
Maßnahme: Grünland/Einzelfl., ergebnisorientiert													B2	122	Prämienhöhe EURO/ha*a:				110	
nach EU-Haushaltsjahren		2007	2008	2009	2010	2011	2012	2013	2014	2015	2016	2017	2018	2019			Summe 07-13	Summe 07-15	Summe gesamt	
	Fläche																			
	in TSD	in Mio. EURO																		
Antrag-stellg.aus:	2003	0,00															0,0	0,0	0,0	
Antrag-stellg.aus:	2004	0,00															0,0	0,0	0,0	
Antrag-stellg.aus:	2005	0,00															0,0	0,0	0,0	
Antrag-stellg.aus:	2006	1,36	0,2	0,2	0,2	0,2	0,2									0,8	0,8	0,8		
Antrag-stellg.aus:	2007	0,39		0,0	0,0	0,0	0,0	0,0								0,2	0,2	0,2		
Antrag-stellg.aus:	2008	0,81			0,1	0,1	0,1	0,1	0,1							0,4	0,4	0,4		
Antrag-stellg.aus:	2009	0,91				0,1	0,1	0,1	0,1	0,1						0,3	0,5	0,5		
Antrag-stellg.aus:	2010	0,91					0,1	0,1	0,1	0,1	0,1					0,2	0,4	0,5		
Antrag-stellg.aus:	2011	0,91						0,1	0,1	0,1	0,1	0,1				0,1	0,3	0,5		
Antrag-stellg.aus:	2012	0,00														0,0	0,0	0,0		
Antrag-stellg.aus:	2013	0,00														0,0	0,0	0,0		
Antrag-stellg.aus:	2014	0,00														0,0	0,0	0,0		
Antrag-stellg.aus:	2015	0,00														0,0	0,0	0,0		
		4,38	0,0	0,2	0,2	0,3	0,4	0,5	0,4	0,4	0,3	0,2	0,1	0,0	0,0	0,0	1,9	2,6	2,9	





PROFIL 2007 – 2013



Niedersächsisches  
Ministerium für  
Ernährung,  
Landwirtschaft,  
Verbraucherschutz und  
Landesentwicklung



Ausgaben für Agrarumweltmaßnahmen (NAU-BAU):																	Stand:		28.4.09		
Maßnahme: Grünland-Randstreifen													B3	123	Prämienhöhe EURO/ha*a:			100			
nach EU-Haushaltsjahren		2007	2008	2009	2010	2011	2012	2013	2014	2015	2016	2017	2018	2019							
		Fläche															Summe	Summe	Summe		
		in TSD	in Mio. EURO														07-13	07-15	gesamt		
Antrag-stellg.aus:	2003	0,00																	0,0	0,0	0,0
Antrag-stellg.aus:	2004	0,00																	0,0	0,0	0,0
Antrag-stellg.aus:	2005	0,00																	0,0	0,0	0,0
Antrag-stellg.aus:	2006	0,00																	0,0	0,0	0,0
Antrag-stellg.aus:	2007	0,00																	0,0	0,0	0,0
Antrag-stellg.aus:	2008	0,00																	0,0	0,0	0,0
Antrag-stellg.aus:	2009	0,00																	0,0	0,0	0,0
Antrag-stellg.aus:	2010	20,00						2,0	2,0	2,0	2,0	2,0							4,0	8,0	10,0
Antrag-stellg.aus:	2011	20,00							2,0	2,0	2,0	2,0	2,0						2,0	6,0	10,0
Antrag-stellg.aus:	2012	10,00								1,0	1,0	1,0	1,0	1,0					0,0	2,0	5,0
Antrag-stellg.aus:	2013	0,00																	0,0	0,0	0,0
Antrag-stellg.aus:	2014	0,00																	0,0	0,0	0,0
Antrag-stellg.aus:	2015	0,00																	0,0	0,0	0,0
		50,00	0,0	0,0	0,0	0,0	0,0	2,0	4,0	5,0	5,0	5,0	3,0	1,0	0,0	0,0	0,0		6,0	16,0	25,0





PROFIL 2007 – 2013



Niedersächsisches  
Ministerium für  
Ernährung,  
Landwirtschaft,  
Verbraucherschutz und  
Landesentwicklung



Ausgaben für Agrarumweltmaßnahmen (NAU-BAU):																	Stand: 28.4.09			
Maßnahme: Ökolandbau													C	130	Prämienhöhe EURO/ha*a:				137	
nach EU-Haushaltsjahren		2007	2008	2009	2010	2011	2012	2013	2014	2015	2016	2017	2018	2019						
		Fläche																		
		in TSD	in Mio. EURO															Summe 07-13	Summe 07-15	Summe gesamt
Antrag-stellg.aus:	01-03	15,77	5,6	4,7	0,5													10,8	10,8	10,8
Antrag-stellg.aus:	2004	11,30	2,2	1,9	1,9	1,9												7,7	7,7	7,7
Antrag-stellg.aus:	2005	20,76	3,3	3,3	2,6	2,6	2,6											14,2	14,2	14,2
Antrag-stellg.aus:	2006	11,65		1,6	1,6	1,6	1,6	1,6										8,0	8,0	8,0
Antrag-stellg.aus:	2007	26,26			3,6	3,6	3,6	3,6	3,6									18,0	18,0	18,0
Antrag-stellg.aus:	2008	16,79				2,3	2,3	2,3	2,3	2,3								9,2	11,5	11,5
Antrag-stellg.aus:	2009	12,41					1,7	1,7	1,7	1,7	1,7							5,1	8,5	8,5
Antrag-stellg.aus:	2010	16,79						2,3	2,3	2,3	2,3	2,3						4,6	9,2	11,5
Antrag-stellg.aus:	2011	11,68							1,6	1,6	1,6	1,6	1,6					1,6	4,8	8,0
Antrag-stellg.aus:	2012	0,00																0,0	0,0	0,0
Antrag-stellg.aus:	2013	0,00																0,0	0,0	0,0
Antrag-stellg.aus:	2014	0,00																0,0	0,0	0,0
Antrag-stellg.aus:	2015	0,00																0,0	0,0	0,0
		131,00	11,0	11,4	10,1	11,9	11,8	11,5	11,5	7,9	5,6	3,9	1,6	0,0	0,0	0,0	0,0	79,2	92,7	98,2





PROFIL 2007 – 2013



Niedersächsisches  
Ministerium für  
Ernährung,  
Landwirtschaft,  
Verbraucherschutz und  
Landesentwicklung



Ausgaben für Agrarumweltmaßnahmen (NAU-BAU): Stand: 28.4.09

Maßnahme: Grünlanderneuerung ohne tiefes Pflügen													B0	124	Prämienhöhe EURO/ha*a:			40		
nach EU-Haushaltsjahren		2007	2008	2009	2010	2011	2012	2013	2014	2015	2016	2017	2018	2019			Summe 07-13	Summe 07-15	Summe gesamt	
		Fläche																		
		in TSD ha/a	in Mio. EURO																	
Antrag-stellg.aus:	2003	0,00															0,0	0,0	0,0	
Antrag-stellg.aus:	2004	0,00															0,0	0,0	0,0	
Antrag-stellg.aus:	2005	0,00															0,0	0,0	0,0	
Antrag-stellg.aus:	2006	0,00															0,0	0,0	0,0	
Antrag-stellg.aus:	2007	0,00															0,0	0,0	0,0	
Antrag-stellg.aus:	2008	0,00															0,0	0,0	0,0	
Antrag-stellg.aus:	2009	0,00															0,0	0,0	0,0	
Antrag-stellg.aus:	2010	100,00					4,0	4,0	4,0	4,0	4,0						8,0	16,0	20,0	
Antrag-stellg.aus:	2011	50,00						2,0	2,0	2,0	2,0	2,0					2,0	6,0	10,0	
Antrag-stellg.aus:	2012	50,00							2,0	2,0	2,0	2,0	2,0				0,0	4,0	10,0	
Antrag-stellg.aus:	2013	0,00															0,0	0,0	0,0	
Antrag-stellg.aus:	2014	0,00															0,0	0,0	0,0	
Antrag-stellg.aus:	2015	0,00															0,0	0,0	0,0	
		200,00	0,0	0,0	0,0	0,0	0,0	4,0	6,0	8,0	8,0	8,0	4,0	2,0	0,0	0,0	0,0	10,0	26,0	40,0





# PROFIL 2007 – 2013



Niedersächsisches  
Ministerium für  
Ernährung,  
Landwirtschaft,  
Verbraucherschutz und  
Landesentwicklung



Ausgaben für Agrarumweltmaßnahmen (NAU-BAU):																	Stand:	28.4.09		
Maßnahme: Zusammenfassung aller ML-Maßnahmen													Prämienhöhe EURO/ha*a:							
nach EU-Haushaltsjahren		2007	2008	2009	2010	2011	2012	2013	2014	2015	2016	2017	2018	2019						
		Fläche															Summe	Summe	Summe	
		in TSD															07-13	07-15	gesamt	
		in Mio. EURO																		
Antrag-stellg.aus:	2003	12,9	11,9	6,6	0,04	0,04	0,03	0,01									31,6	31,6	31,6	
Antrag-stellg.aus:	2004	4,3	4,0	4,0	4,0												16,3	16,3	16,3	
Antrag-stellg.aus:	2005	5,4	5,4	4,7	4,7	4,7											24,9	24,9	24,9	
Antrag-stellg.aus:	2006		7,2	7,2	7,2	7,2	7,2										36,1	36,1	36,1	
Antrag-stellg.aus:	2007			6,3	6,3	6,3	6,3	6,3									31,7	31,7	31,7	
Antrag-stellg.aus:	2008				9,8	9,8	9,8	9,8	9,8								39,2	49,1	49,1	
Antrag-stellg.aus:	2009					5,7	5,7	5,7	5,7	5,7							17,1	28,5	28,5	
Antrag-stellg.aus:	2010						12,0	12,0	12,0	12,0	12,0						24,0	48,0	60,0	
Antrag-stellg.aus:	2011							9,7	9,7	9,7	9,7	9,7					9,7	29,1	48,6	
Antrag-stellg.aus:	2012								3,5	3,5	3,5	3,5	3,5				0,0	7,0	17,5	
Antrag-stellg.aus:	2013																0,0	0,0	0,0	
Antrag-stellg.aus:	2014																0,0	0,0	0,0	
Antrag-stellg.aus:	2015																0,0	0,0	0,0	
		22,6	28,5	28,9	32,1	33,8	41,1	43,6	40,7	30,9	25,2	13,2	3,5	0,0	0,0	0,0	230,6	302,2	344,2	





PROFIL 2007 – 2013



Niedersächsisches  
Ministerium für  
Ernährung,  
Landwirtschaft,  
Verbraucherschutz und  
Landesentwicklung



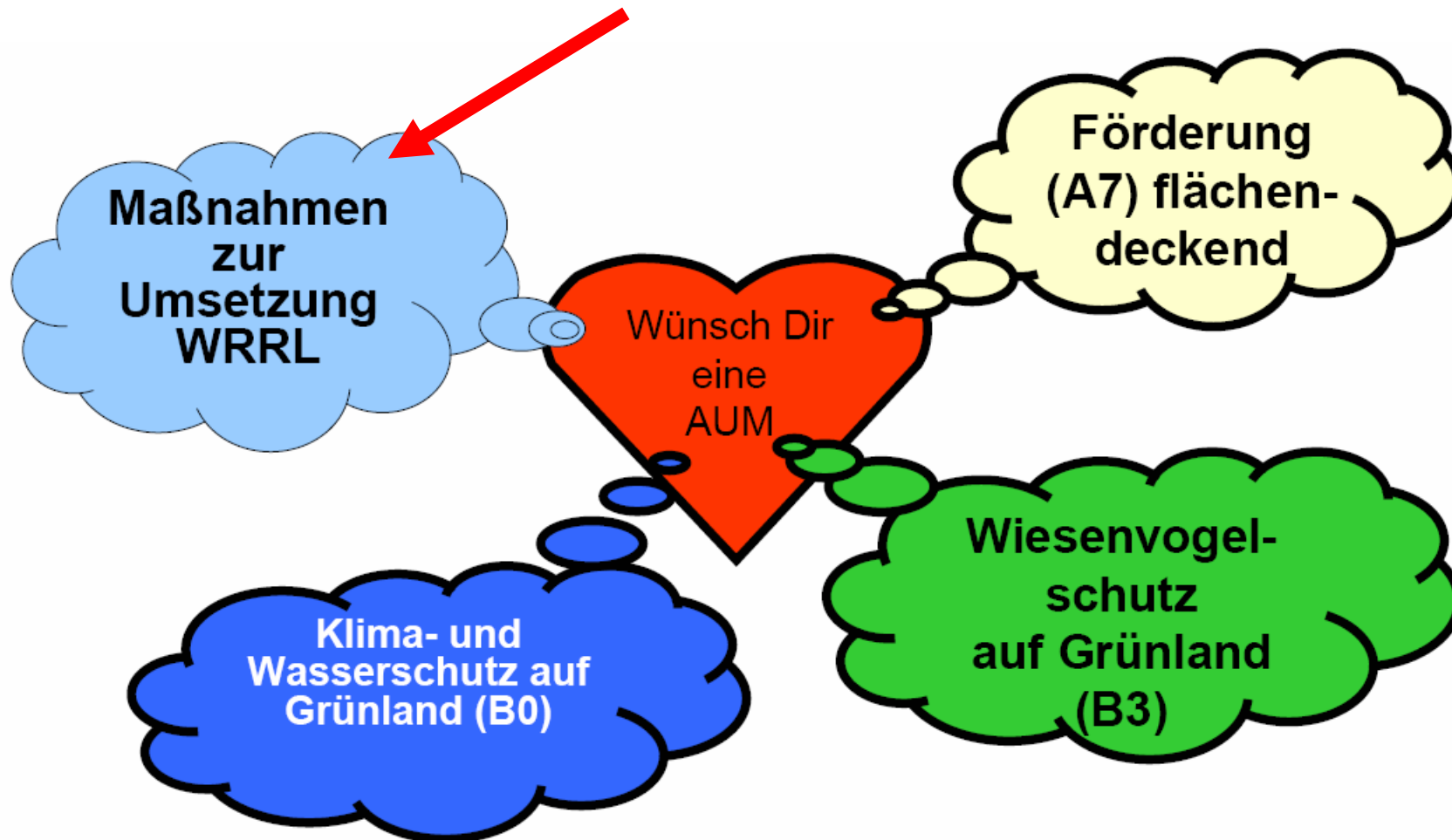
Ausgaben für Agrarumweltmaßnahmen (NAU-BAU):																	Stand:		28.4.09			
Maßnahme: 140 10 jährige Stilllegung (einfach)													D1	140	Prämienhöhe EURO/ha*a:							
nach EU-Haushaltsjahren		2007	2008	2009	2010	2011	2012	2013	2014	2015	2016	2017	2018	2019								
	Fläche																Summe	Summe	Summe			
		in TSD															07-13	07-15	gesamt			
		in Mio. EURO																				
Antrag-stellg.aus:	2003	0,04	0,04	0,04	0,04	0,04	0,03	0,01	0,004										0,2	0,2	0,2	
Antrag-stellg.aus:	2004																		0,0	0,0	0,0	
Antrag-stellg.aus:	2005																		0,0	0,0	0,0	
Antrag-stellg.aus:	2006																		0,0	0,0	0,0	
Antrag-stellg.aus:	2007																		0,0	0,0	0,0	
Antrag-stellg.aus:	2008																		0,0	0,0	0,0	
Antrag-stellg.aus:	2009																		0,0	0,0	0,0	
Antrag-stellg.aus:	2010																		0,0	0,0	0,0	
Antrag-stellg.aus:	2011																		0,0	0,0	0,0	
Antrag-stellg.aus:	2012																		0,0	0,0	0,0	
Antrag-stellg.aus:	2013																		0,0	0,0	0,0	
Antrag-stellg.aus:	2014																		0,0	0,0	0,0	
Antrag-stellg.aus:	2015																		0,0	0,0	0,0	
		0,00	0,04	0,04	0,04	0,04	0,03	0,01	0,004	0,0	0,0	0,0	0,0	0,0	0,0	0,0	0,0	0,0	0,2	0,2	0,2	





# Agrarumweltmaßnahmen zur Zielerreichung der Wasserrahmenrichtlinie

Ergänzung zum Vortrag  
des Niedersächsischen Ministerium für Ernährung,  
Landwirtschaft, Verbraucherschutz und  
Landesentwicklung





## Geplante WRRL-Maßnahmen im Niedersächsischen Agrarumweltprogramm

<b>Maßnahmenliste</b>	<b>Ausgleichbetrag*</b>
Verzicht auf Bodenbearbeitung nach Mais	75 €/ha
Ausfallraps	50 €/ha
Winterrübsen vor Wintergetreide	70 €/ha
Gülleausbringung: zeitliche Beschränkung (A3: Schleppschauch, -schuh)	10 €/ha
Zwischenfruchtanbau (winterhart, später Umbruch)	120 €/ha

\* Eine unabhängige Stelle berechnet die Auflagenhöhe



## Zielkulisse für die WRRL-Maßnahmen

